

ФОНД СОЦИАЛЬНОГО СТРАХОВАНИЯ  
РОССИЙСКОЙ ФЕДЕРАЦИИ  
Государственное учреждение -  
Тверское региональное отделение  
Фонда социального страхования  
Российской Федерации

Форма 7

ул. Ротмистрова, д.31, г.Тверь, 170008  
тел. (4822) 34-96-58, факс (4822) 35-79-71  
e-mail: info@ro69.fss.ru; сайт: r69.fss.ru

**АКТ ВЫЕЗДНОЙ ПРОВЕРКИ**

"11" марта 2021 г.

№ 121 н/с

Мною, Смирновой Татьяной Владимировной - главным специалистом-ревизором Государственного учреждения - Тверского регионального отделения Фонда социального страхования Российской Федерации, в соответствии с решением Управляющего Государственным учреждением - Тверским региональным отделением Фонда социального страхования Российской Федерации Н.П.Андреевой от "9" марта 2021 г. № 134

проведена выездная проверка правильности исчисления, полноты и своевременности уплаты (перечисления) страховых взносов на обязательное социальное страхование от несчастных случаев на производстве и профессиональных заболеваний (далее – страховые взносы) в Фонд социального страхования Российской Федерации (далее – Фонд) по установленному законодательством Российской Федерации тарифу с учетом установленной территориальным органом страховщика скидки (надбавки), а также правомерности произведенных расходов на выплату страхового обеспечения страхователя

МУНИЦИПАЛЬНОЕ БЮДЖЕТНОЕ УЧРЕЖДЕНИЕ ДОПОЛНИТЕЛЬНОГО ОБРАЗОВАНИЯ  
«ДОМ ДЕТСКОГО ТВОРЧЕСТВА»

|   |   |
|---|---|
| регистрационный номер в территориальном органе страховщика  | <u>6902358980</u>   |
| код подчиненности   | <u>69001</u>  |
| ИНН   | <u>6916009588</u>   |
| КПП   | <u>691601001</u>  |
| Адрес места нахождения организации (обособленного подразделения) / адрес постоянного места жительства индивидуального предпринимателя, физического лица | <u>171841, ОБЛАСТЬ ТВЕРСКАЯ, ГОРОД УДОМЛЯ, ПРОСПЕКТ КУРЧАТОВА, 17</u> |

за период с 01.01.2018 г. по 31.12.2020 г.

| Год  | Основной вид экономической деятельности (код по ОКВЭД) | Класс профессионального риска | Размер страхового тарифа | Скидка / надбавка |
|------|--|-------------------------------|--------------------------|-------------------|
| 2018 | 85.41: Образование дополнительное детей и взрослых     | 1                             | 0,2                      | нет / нет         |
| 2019 | 85.41: Образование дополнительное детей и взрослых     | 1                             | 0,2                      | нет / нет         |
| 2020 | 85.41: Образование дополнительное детей и взрослых     | 1                             | 0,2                      | нет / нет         |

Выездная проверка проведена в соответствии с Федеральным законом от 24 июля 1998 г. №125-ФЗ «Об обязательном социальном страховании от несчастных случаев на производстве и профессиональных заболеваний» (далее – Федеральный закон от 24 июля 1998 г. №125-ФЗ).

1. Место проведения выездной проверки 171841, обл. Тверская, г. Удомля, пр-т Курчатова, 17.  
(территория проверяемого лица либо места нахождения территориального органа страховщика)
2. Выездная проверка начата 09.03.2021, окончена 11.03.2021 (3 дн.).  
(дата) (дата)

3. В соответствии с решением Управляющего Государственным учреждением - Тверским региональным отделением Фонда социального страхования Российской Федерации Андреевой Н.П.  
от \_\_\_\_\_ № \_\_\_\_\_ выездная проверка была приостановлена с \_\_\_\_\_  
(дата) (дата)

4. В соответствии с решением Управляющего Государственным учреждением - Тверским региональным отделением Фонда социального страхования Российской Федерации Андреевой Н.П.  
от \_\_\_\_\_ № \_\_\_\_\_ выездная проверка была возобновлена с \_\_\_\_\_  
(дата) (дата)

5. Должностными лицами (руководитель, главный бухгалтер либо лица, исполняющие их обязанности) организации (обособленного подразделения) в проверяемом периоде являлись:

Руководитель- Филиппова Ирина Юрьевна,

Главный бухгалтер- Семенова Оксана Валерьевна

6. Выездная проверка проведена \_\_\_\_\_ сплошным \_\_\_\_\_ методом проверки  
(сплошным, выборочным)

представленных следующих документов:

сводные ведомости по заработной плате, кассовые и банковские документы, лицевые счета, приказы, заявление и справка - подтверждение основного вида экономической деятельности, выписка из ЕГРЮЛ, годовая бухгалтерская отчетность страхователя, документы, подтверждающие расходы по обязательному социальному страхованию, индивидуальные карточки учета сумм начисленных страховых взносов на обязательное социальное страхование и другие первичные документы.  
(указываются виды проверенных документов и при необходимости перечень конкретных документов)

7. В ходе выездной проверки не были представлены следующие документы:

\_\_\_\_\_  
(указываются виды непредставленных документов и при необходимости перечень конкретных документов)

8. Предыдущая выездная проверка проводилась с 12.03.2018 г. по 16.03.2018 г.,  
(дата) (дата)  
за период с 01.01.2015 г. по 31.12.2017 г.,  
(дата) (дата)

акт выездной проверки от 16.03.2018 № 343 н/с.  
(дата)

9. Выявленные предыдущей выездной проверкой недостатки и нарушения устранены.

\_\_\_\_\_  
(устранены/не устранены (в случае не устранения нарушений - указывается их существо))

10. Настоящей проверкой установлено:

Основным видом экономической деятельности страхователя в 2018 году является - "Образование дополнительное детей и взрослых" (код по ОКВЭД: 85.41), что подтверждается представленными страхователем документами (годовым отчетом, справкой - подтверждение основного вида экономической деятельности, накладными, договорами, кассовыми и банковскими документами). Расхождений отчетных данных с фактически осуществляемым видом деятельности не установлено.

Данный вид деятельности относится к 1 классу профессионального риска, которому соответствует страховой тариф на обязательное социальное страхование от несчастных случаев на производстве и профессиональных заболеваний в размере 0,2%.

Основным видом экономической деятельности страхователя в 2019 году является - "Образование дополнительное детей и взрослых" (код по ОКВЭД: 85.41), что подтверждается представленными страхователем документами (годовым отчетом, справкой - подтверждение основного вида экономической деятельности, накладными, договорами, кассовыми и банковскими документами). Расхождений отчетных данных с фактически осуществляемым видом деятельности не установлено.

Данный вид деятельности относится к 1 классу профессионального риска, которому

соответствует страховой тариф на обязательное социальное страхование от несчастных случаев на производстве и профессиональных заболеваний в размере 0,2%.

Основным видом экономической деятельности страхователя в 2020 году является - "Образование дополнительное детей и взрослых" (код по ОКВЭД: 85.41), что подтверждается представленными страхователем документами (годовым отчетом, справкой - подтверждение основного вида экономической деятельности, накладными, договорами, кассовыми и банковскими документами). Расхождений отчетных данных с фактически осуществляемым видом деятельности не установлено.

Данный вид деятельности относится к 1 классу профессионального риска, которому соответствует страховой тариф на обязательное социальное страхование от несчастных случаев на производстве и профессиональных заболеваний в размере 0,2%.

В проверяемом периоде облагаемая база для начисления страховых взносов исчислена верно в размере 37 821 971,57 руб.

Страховые взносы в проверяемом периоде начислены по установленному тарифу согласно Федерального закона от 24 июля 1998 г. № 125-ФЗ и Правил начисления, учета и расходования средств на осуществление обязательного социального страхования от несчастных случаев на производстве и профессиональных заболеваний, утвержденных Постановлением Правительства Российской Федерации от 02.03.2000 № 184 с изменениями и дополнениями (далее Правила). Всего начислено страховых взносов в проверяемом периоде 75 643,91 руб.

10.1 ~~выявлены/не выявлены~~ (ненужное зачеркнуть) нарушения законодательства Российской Федерации об обязательном социальном страховании от несчастных случаев на производстве и профессиональных заболеваний:

В нарушение п.4 ст.22 Федерального закона от 24 июля 1998 г. № 125-ФЗ в проверяемом периоде имелись случаи несвоевременного перечисления страховых взносов. На основании статьи 26.11 Федерального закона от 24 июля 1998 г. № 125-ФЗ по результатам выездной проверки начислено пени в сумме 10,28 руб., камерально начислено 0,00 руб. Подлежат доплате пени в сумме 10,28 руб. (см. Приложение №1).

В соответствии с пунктом 4 статьи 22 Федерального закона от 24 июля 1998 г. №125-ФЗ страхователь обязан уплачивать страховые взносы на обязательное социальное страхование от несчастных случаев на производстве и профессиональных заболеваний в Фонд социального страхования Российской Федерации в 2018-2020 годах – ежемесячно в срок не позднее 15-го числа календарного месяца, следующего за календарным месяцем, за который начисляются страховые взносы.

Расходы, в счет страховых взносов на обязательное социальное страхование от несчастных случаев на производстве и профессиональных заболеваний, в проверяемом периоде страхователем не производились.

10.1.1. занижение базы для начисления страховых взносов в Фонд:

| Период (месяц, год) | Сумма заниженной базы для начисления страховых взносов (в рублях) |
|---------------------|---|
| -                   | -   |

В результате сумма неуплаченных страховых взносов составила:

| Период (месяц, год) | Сумма неуплаченных страховых взносов (в рублях) |
|---------------------|---|
| -                   | -   |

10.1.2. неуплата (неполная уплата) сумм страховых взносов в результате других неправомерных действий (бездействия) \_\_\_\_\_  
(указать каких)

| Период (месяц, год) | Сумма неуплаченных страховых взносов (в рублях) |
|---------------------|---|
| -                   | -   |

10.1.3. произведены расходы с нарушением требований законодательства Российской Федерации об обязательном социальном страховании от несчастных случаев на производстве и профессиональных заболеваний, либо не подтвержденные документами:

(указать каких)

| Период (месяц, год) | Сумма непринятых к зачету расходов (в рублях) |
|---------------------|---|
| -                   | -   |

10.1.4. непредставление в установленный срок расчета по начисленным и уплаченным страховым взносам на обязательное социальное страхование от несчастных случаев на производстве и профессиональных заболеваний, а также по расходам на выплату страхового обеспечения (далее – расчет) за \_\_\_\_\_ .  
(период)

Установленный срок представления расчета не позднее 20-го (25-го) числа календарного месяца, следующего за отчетным периодом.  
(дата)

Расчет представлен в установленный законодательством срок ~~не представлен~~ (ненужное зачеркнуть);

10.1.5. другие нарушения законодательства Российской Федерации об обязательном социальном страховании от несчастных случаев на производстве и профессиональных заболеваний:

(приводятся документы, подтверждающие факты нарушения законодательства Российской Федерации об обязательном социальном страховании от несчастных случаев на производстве и профессиональных заболеваний)

11. По результатам настоящей проверки предлагается:

11.1. взыскать с МУНИЦИПАЛЬНОЕ БЮДЖЕТНОЕ УЧРЕЖДЕНИЕ ДОПОЛНИТЕЛЬНОГО ОБРАЗОВАНИЯ «ДОМ ДЕТСКОГО ТВОРЧЕСТВА»:

11.1.1. пени за неуплату (несвоевременную уплату) страховых взносов в размере 10,28 руб.;

11.2. страхователю внести необходимые исправления в документы бухгалтерского учета.

11.3. Рекомендовать МУНИЦИПАЛЬНОЕ БЮДЖЕТНОЕ УЧРЕЖДЕНИЕ ДОПОЛНИТЕЛЬНОГО ОБРАЗОВАНИЯ «ДОМ ДЕТСКОГО ТВОРЧЕСТВА»:

а) уплатить:

- пени по страховым взносам на обязательное социальное страхование от несчастных случаев на производстве и профессиональных заболеваний в Фонд социального страхования Российской Федерации по акту выездной проверки в сумме 10,28 руб. (КБК 39310202050072100160),

б)

(приводятся другие предложения проверяющих по устранению выявленных нарушений законодательства Российской Федерации об обязательном социальном страховании от несчастных случаев на производстве и профессиональных заболеваний)

11.4. привлечь МУНИЦИПАЛЬНОЕ БЮДЖЕТНОЕ УЧРЕЖДЕНИЕ ДОПОЛНИТЕЛЬНОГО ОБРАЗОВАНИЯ «ДОМ ДЕТСКОГО ТВОРЧЕСТВА» к ответственности, предусмотренной:

11.4.1. статьей 26.29 Федерального закона от 24 июля 1998 г. №125-ФЗ за \_\_\_\_\_ ,  
(указывается состав правонарушения)


11.4.2. статьей \_\_\_\_\_ Федерального закона от 24 июля 1998 г. №125-ФЗ за \_\_\_\_\_ .  
(указывается состав правонарушения)

Приложение: на 3 листах.

В случае несогласия с фактами, изложенными в настоящем акте, а также с выводами и предложениями проверяющего (проверяющих) страхователь вправе представить в течение 15 дней со дня получения настоящего акта в Государственное учреждение - Тверское региональное отделение Фонда социального страхования Российской Федерации письменные возражения по указанному акту в целом или по его отдельным положениям.

При этом страхователь вправе приложить к письменным возражениям или в согласованный срок передать документы (их заверенные в установленном порядке копии), подтверждающие обоснованность своих возражений.


Подписи должностных лиц  
территориального органа страховщика,  
проводивших проверку :  
Государственное учреждение - Тверское  
региональное отделение Фонда  
социального страхования Российской  
Федерации


  
(подпись)

Смирнова Татьяна Владимировна  
(Ф.И.О.)

Подпись руководителя организации  
(обособленного подразделения) с  
указанием должности, индивидуального  
предпринимателя,  
физического лица (их уполномоченного  
представителя):

МУНИЦИПАЛЬНОЕ БЮДЖЕТНОЕ  
УЧРЕЖДЕНИЕ ДОПОЛНИТЕЛЬНОГО  
ОБРАЗОВАНИЯ «ДОМ ДЕТСКОГО  
ТВОРЧЕСТВА»

Руководитель:   
(должность)

  
(подпись)

Филиппова Ирина Юрьевна  
(Ф.И.О.)


Место печати (при наличии) страхователя



Экземпляр настоящего акта с 1 приложениями на 8 листах получил  
(количество)

руководитель: Филиппова Ирина Юрьевна

МУНИЦИПАЛЬНОЕ БЮДЖЕТНОЕ УЧРЕЖДЕНИЕ ДОПОЛНИТЕЛЬНОГО ОБРАЗОВАНИЯ «ДОМ  
ДЕТСКОГО ТВОРЧЕСТВА»

  
(подпись)

11.03.2021  
(дата)

Примечание.

Акт выездной проверки в течение пяти дней с даты подписания этого акта должен быть вручен страхователю, в отношении которого проводилась проверка (его уполномоченному представителю), лично под расписку, направлен по почте заказным письмом или передан в электронном виде по телекоммуникационным каналам связи. В случае направления указанного акта по почте заказным письмом оно считается полученным по истечении шести дней с даты отправления заказного письма.

Приложение № 1  
к акту проверки страхователя по обязательному  
социальному страхованию от несчастных случаев  
на производстве и профессиональных заболеваний

ТАБЛИЦА

результатов проверки правильности начисления, расходования и уплаты страховых взносов на обязательное социальное страхование  
от несчастных случаев на производстве и профессиональных заболеваний и начисления пени на недоимку за период  
с 01.01.2018 по 31.12.2020 гг.

Установленный срок платежа 15 число.

Остаток задолженности на начало проверяемого периода:

за страхователем: всего: 1982,12 рублей, в том числе недоимка: 291,70 рублей, пени: 5,71 рублей,  
за отделением Фонда: 0,00 рублей

| Период   | Сумма выплат в пользу работников |                         | Не учтена сумма выплат (зачтенная) (гр.3 - гр.2) | Начислено взносов      |                    | Получено от отделения фонда | Расходы                |                    | Не принято к зачету расходов (гр.8 - гр.9) | Следует к перечислению по данным проверки |            | Перечислено страхователем |                   | Недоимка                |            | Период просрочки платежа | Кол-во просроченных дней | Ставка пени | Расчитанная сумма пени | Сумма пени по результатам камеральных проверок | Сумма пени, подлежащая уплате (гр.20 - гр.21) |      |
|----------|----------------------------------|-------------------------|--|------------------------|--------------------|-----------------------------|------------------------|--------------------|--|---|------------|---------------------------|-------------------|-------------------------|------------|--------------------------|--------------------------|-------------|------------------------|--|---|------|
|          | По данным страхователя           | По результатам проверки |  | По данным страхователя | По данным проверки |                             | По данным страхователя | По данным проверки |  | Разница (гр.6+гр.7- гр.10) - гр.8         | На дату    | Сумми                     | Дата перечисления | Разница (гр.11 - гр.13) | На дату    |                          |                          |             |                        |  |   |      |
| 1        | 2                                | 3                       | 4  | 5                      | 6                  | 7                           | 8                      | 9                  | 10   | 11  | 12         | 13                        | 14                | 15                      | 16         | 17                       | 18                       | 19          | 20                     | 21   | 22  |      |
| -        | -                                | -                       | -  | -                      | -                  | -                           | -                      | -                  | -  | 291,70                                    | 31.12.2017 | -                         | 31.12.2017        | 291,70                  | 31.12.2017 | 31.12.2017-15.01.2018    | 15                       | 0,026%      | 1,13                   | -  | 1,13  |      |
| -        | -                                | -                       | -  | -                      | -                  | -                           | -                      | -                  | -  | 1690,12                                   | 15.01.2018 | -                         | -                 | 1982,12                 | 15.01.2018 | 15.01.2018-24.01.2018    | 9                        | 0,026%      | 4,61                   | -  | 4,61  |      |
| -        | -                                | -                       | -  | -                      | -                  | -                           | -                      | -                  | -  | -   | -          | 1126,84                   | 24.01.2018        | 555,28                  | 24.01.2018 | 24.01.2018-02.02.2018    | 9                        | 0,026%      | 1,29                   | -  | 1,29  |      |
| -        | -                                | -                       | -  | -                      | -                  | -                           | -                      | -                  | -  | -   | -          | 1976,77                   | 02.02.2018        | -1421,49                | 02.02.2018 | -                        | 10                       | 0,026%      | -                      | -  | -   |      |
| -        | -                                | -                       | -  | -                      | -                  | -                           | -                      | -                  | -  | -   | -          | 157,17                    | 12.02.2018        | -1578,66                | 12.02.2018 | -                        | 3                        | 0,025%      | -                      | -  | -   |      |
| янв 2018 | 807132,96                        | 807132,96               | -  | 1614,27                | 1614,27            | -                           | -                      | -                  | -  | 1614,27                                   | 15.02.2018 | -                         | -                 | 35,61                   | 15.02.2018 | 15.02.2018-12.03.2018    | 25                       | 0,025%      | 0,22                   | -  | 0,22  |      |
| -        | -                                | -                       | -  | -                      | -                  | -                           | -                      | -                  | -  | -   | -          | 158,29                    | 12.03.2018        | -122,68                 | 12.03.2018 | -                        | 1                        | 0,025%      | -                      | -  | -   |      |
| -        | -                                | -                       | -  | -                      | -                  | -                           | -                      | -                  | -  | -   | -          | 1388,36                   | 13.03.2018        | -1511,04                | 13.03.2018 | -                        | 2                        | 0,025%      | -                      | -  | -   |      |
| фев 2018 | 803302,27                        | 803302,27               | -  | 1606,61                | 1606,61            | -                           | -                      | -                  | -  | 1606,61                                   | 15.03.2018 | -                         | -                 | 95,57                   | 15.03.2018 | 15.03.2018-26.03.2018    | 11                       | 0,025%      | 0,26                   | -  | 0,26  |      |
| -        | -                                | -                       | -  | -                      | -                  | -                           | -                      | -                  | -  | -   | -          | -                         | -                 | 26,03.2018              | 95,57      | 26.03.2018               | 26.03.2018-28.03.2018    | 2           | 0,024%                 | 0,05   | -   | 0,05 |
| -        | -                                | -                       | -  | -                      | -                  | -                           | -                      | -                  | -  | -   | -          | 5,35                      | 28.03.2018        | 90,22                   | 28.03.2018 | 28.03.2018-12.04.2018    | 15                       | 0,024%      | 0,33                   | -  | 0,33  |      |
| -        | -                                | -                       | -  | -                      | -                  | -                           | -                      | -                  | -  | -   | -          | 111,83                    | 12.04.2018        | -51,61                  | 12.04.2018 | -                        | 0                        | 0,024%      | -                      | -  | -   |      |
| -        | -                                | -                       | -  | -                      | -                  | -                           | -                      | -                  | -  | -   | -          | 833,88                    | 12.04.2018        | -885,49                 | 12.04.2018 | -                        | 0                        | 0,024%      | -                      | -  | -   |      |
| -        | -                                | -                       | -  | -                      | -                  | -                           | -                      | -                  | -  | -   | -          | 595,27                    | 12.04.2018        | -1480,76                | 12.04.2018 | -                        | 4                        | 0,024%      | -                      | -  | -   |      |
| мар 2018 | 808884,35                        | 808884,35               | -  | 1617,77                | 1617,77            | -                           | -                      | -                  | -  | 1617,77                                   | 16.04.2018 | -                         | -                 | 137,01                  | 16.04.2018 | 16.04.2018-11.05.2018    | 25                       | 0,024%      | 0,83                   | -  | 0,83  |      |
| -        | -                                | -                       | -  | -                      | -                  | -                           | -                      | -                  | -  | -   | -          | 334,17                    | 11.05.2018        | -197,16                 | 11.05.2018 | -                        | 0                        | 0,024%      | -                      | -  | -   |      |
| -        | -                                | -                       | -  | -                      | -                  | -                           | -                      | -                  | -  | -   | -          | 1518,11                   | 11.05.2018        | -1715,27                | 11.05.2018 | -                        | 4                        | 0,024%      | -                      | -  | -   |      |
| апр 2018 | 847137,68                        | 847137,68               | -  | 1694,27                | 1694,27            | -                           | -                      | -                  | -  | 1694,27                                   | 15.05.2018 | -                         | -                 | -21,00                  | 15.05.2018 | -                        | 25                       | 0,024%      | -                      | -  | -   |      |
| -        | -                                | -                       | -  | -                      | -                  | -                           | -                      | -                  | -  | -   | -          | 2111,91                   | 09.06.2018        | -2132,91                | 09.06.2018 | -                        | 0                        | 0,024%      | -                      | -  | -   |      |
| -        | -                                | -                       | -  | -                      | -                  | -                           | -                      | -                  | -  | -   | -          | 282,27                    | 09.06.2018        | -2715,18                | 09.06.2018 | -                        | 6                        | 0,024%      | -                      | -  | -   |      |
| май 2018 | 1347088,86                       | 1347088,86              | -  | 2694,17                | 2694,17            | -                           | -                      | -                  | -  | 2694,17                                   | 15.06.2018 | -                         | -                 | -21,01                  | 15.06.2018 | -                        | 27                       | 0,024%      | -                      | -  | -   |      |
| -        | -                                | -                       | -  | -                      | -                  | -                           | -                      | -                  | -  | -   | -          | 1562,67                   | 12.07.2018        | -1583,68                | 12.07.2018 | -                        | 4                        | 0,024%      | -                      | -  | -   |      |
| июн 2018 | 781335,62                        | 781335,62               | -  | 1562,67                | 1562,67            | -                           | -                      | -                  | -  | 1562,67                                   | 16.07.2018 | -                         | -                 | -21,01                  | 16.07.2018 | -                        | 25                       | 0,024%      | -                      | -  | -   |      |
| -        | -                                | -                       | -  | -                      | -                  | -                           | -                      | -                  | -  | -   | -          | 765,56                    | 10.08.2018        | -786,57                 | 10.08.2018 | -                        | 5                        | 0,024%      | -                      | -  | -   |      |
| июл 2018 | 382782,14                        | 382782,14               | -  | 765,56                 | 765,56             | -                           | -                      | -                  | -  | 765,56                                    | 15.08.2018 | -                         | -                 | -21,01                  | 15.08.2018 | -                        | 28                       | 0,024%      | -                      | -  | -   |      |
| -        | -                                | -                       | -  | -                      | -                  | -                           | -                      | -                  | -  | -   | -          | 960,46                    | 12.09.2018        | -981,47                 | 12.09.2018 | -                        | 5                        | 0,024%      | -                      | -  | -   |      |
| авг 2018 | 480232,40                        | 480232,40               | -  | 960,46                 | 960,46             | -                           | -                      | -                  | -  | 960,46                                    | 17.09.2018 | -                         | -                 | -21,01                  | 17.09.2018 | -                        | 25                       | 0,025%      | -                      | -  | -   |      |
| -        | -                                | -                       | -  | -                      | -                  | -                           | -                      | -                  | -  | -   | -          | 93,66                     | 12.10.2018        | -111,67                 | 12.10.2018 | -                        | 0                        | 0,025%      | -                      | -  | -   |      |
| -        | -                                | -                       | -  | -                      | -                  | -                           | -                      | -                  | -  | -   | -          | 1486,85                   | 12.10.2018        | -1601,52                | 12.10.2018 | -                        | 3                        | 0,025%      | -                      | -  | -   |      |
| сен 2018 | 790256,17                        | 790256,17               | -  | 1580,51                | 1580,51            | -                           | -                      | -                  | -  | 1580,51                                   | 15.10.2018 | -                         | -                 | -21,01                  | 15.10.2018 | -                        | 28                       | 0,025%      | -                      | -  | -   |      |
| -        | -                                | -                       | -  | -                      | -                  | -                           | -                      | -                  | -  | -   | -          | 2041,20                   | 12.11.2018        | -2062,21                | 12.11.2018 | -                        | 0                        | 0,025%      | -                      | -  | -   |      |

(в руб.)

|               |            |            |   |         |         |   |   |   |   |         |            |         |            |          |            |                       |    |        |      |   |      |
|---------------|------------|------------|---|---------|---------|---|---|---|---|---------|------------|---------|------------|----------|------------|-----------------------|----|--------|------|---|------|
| окт 2018      | 1099160,99 | 1099160,99 | - | 2198,32 | 2198,32 | - | - | - | - | 2198,32 | 15.11.2018 | 157,12  | 12.11.2018 | -2219,33 | 12.11.2018 |                       | 3  | 0,025% | -    | - | -    |
|               |            |            |   |         |         |   |   |   |   |         |            |         |            |          |            |                       | 27 | 0,025% | -    | - | -    |
|               |            |            |   |         |         |   |   |   |   |         |            | 153,08  | 12.12.2018 | -174,09  | 12.12.2018 |                       | 0  | 0,025% | -    | - | -    |
|               |            |            |   |         |         |   |   |   |   |         |            | 2024,14 | 12.12.2018 | -2198,23 | 12.12.2018 |                       | 5  | 0,025% | -    | - | -    |
| ноя 2018      | 1088612,10 | 1088612,10 | - | 2177,22 | 2177,22 | - | - | - | - | 2177,22 | 17.12.2018 | -       | -          | -21,01   | 17.12.2018 |                       | 10 | 0,026% | -    | - | -    |
|               |            |            |   |         |         |   |   |   |   |         |            | 3474,82 | 27.12.2018 | -3495,83 | 27.12.2018 |                       | 19 | 0,026% | -    | - | -    |
| дек 2018      | 1737411,01 | 1737411,01 | - | 3474,82 | 3474,82 | - | - | - | - | 3474,82 | 15.01.2019 | -       | -          | -21,01   | 15.01.2019 |                       | 28 | 0,026% | -    | - | -    |
|               |            |            |   |         |         |   |   |   |   |         |            | 1694,93 | 12.02.2019 | -1715,91 | 12.02.2019 |                       | 0  | 0,026% | -    | - | -    |
|               |            |            |   |         |         |   |   |   |   |         |            | 248,89  | 12.02.2019 | -1964,83 | 12.02.2019 |                       | 3  | 0,026% | -    | - | -    |
| январь 2019   | 971911,38  | 971911,38  | - | 1943,82 | 1943,82 | - | - | - | - | 1943,82 | 15.02.2019 | -       | -          | -21,01   | 15.02.2019 |                       | 25 | 0,026% | -    | - | -    |
|               |            |            |   |         |         |   |   |   |   |         |            | 112,31  | 12.03.2019 | -163,32  | 12.03.2019 |                       | 0  | 0,026% | -    | - | -    |
|               |            |            |   |         |         |   |   |   |   |         |            | 1901,38 | 12.03.2019 | -2064,70 | 12.03.2019 |                       | 3  | 0,026% | -    | - | -    |
| февраль 2019  | 1021850,36 | 1021850,36 | - | 2043,69 | 2043,69 | - | - | - | - | 2043,69 | 15.03.2019 | -       | -          | -21,01   | 15.03.2019 |                       | 28 | 0,026% | -    | - | -    |
|               |            |            |   |         |         |   |   |   |   |         |            | 138,94  | 12.04.2019 | -159,95  | 12.04.2019 |                       | 3  | 0,026% | -    | - | -    |
| март 2019     | 1089500,10 | 1089500,10 | - | 2179,00 | 2179,00 | - | - | - | - | 2179,00 | 15.04.2019 | -       | -          | 2019,05  | 15.04.2019 | 15.04.2019-18.04.2019 | 3  | 0,026% | 1,57 | - | 1,57 |
|               |            |            |   |         |         |   |   |   |   |         |            | 2019,05 | 18.04.2019 | -0,00    | 18.04.2019 |                       | 20 | 0,026% | -    | - | -    |
|               |            |            |   |         |         |   |   |   |   |         |            | 131,80  | 08.05.2019 | -131,80  | 08.05.2019 |                       | 0  | 0,026% | -    | - | -    |
|               |            |            |   |         |         |   |   |   |   |         |            | 1986,38 | 08.05.2019 | -2118,18 | 08.05.2019 |                       | 7  | 0,026% | -    | - | -    |
| апрель 2019   | 1059094,27 | 1059094,27 | - | 2118,19 | 2118,19 | - | - | - | - | 2118,19 | 15.05.2019 | -       | -          | 0,01     | 15.05.2019 | 15.05.2019-31.05.2019 | 16 | 0,026% | -    | - | -    |
|               |            |            |   |         |         |   |   |   |   |         |            | 244,58  | 31.05.2019 | -244,57  | 31.05.2019 |                       | 11 | 0,026% | -    | - | -    |
|               |            |            |   |         |         |   |   |   |   |         |            | 2942,37 | 11.06.2019 | -3186,94 | 11.06.2019 |                       | 6  | 0,026% | -    | - | -    |
| май 2019      | 1593473,00 | 1593473,00 | - | 3186,94 | 3186,94 | - | - | - | - | 3186,94 | 17.06.2019 | -       | -          | -0,00    | 17.06.2019 |                       | 25 | 0,025% | -    | - | -    |
|               |            |            |   |         |         |   |   |   |   |         |            | 2522,77 | 12.07.2019 | -2522,77 | 12.07.2019 |                       | 3  | 0,025% | -    | - | -    |
| июнь 2019     | 1261386,13 | 1261386,13 | - | 2522,78 | 2522,78 | - | - | - | - | 2522,78 | 15.07.2019 | -       | -          | 0,01     | 15.07.2019 | 15.07.2019-29.07.2019 | 14 | 0,025% | -    | - | -    |
|               |            |            |   |         |         |   |   |   |   |         |            |         | 29,07.2019 | 0,01     | 29.07.2019 | 29.07.2019-12.08.2019 | 14 | 0,024% | -    | - | -    |
|               |            |            |   |         |         |   |   |   |   |         |            | 943,06  | 12.08.2019 | -943,05  | 12.08.2019 |                       | 3  | 0,024% | -    | - | -    |
| июль 2019     | 471529,09  | 471529,09  | - | 943,06  | 943,06  | - | - | - | - | 943,06  | 15.08.2019 | -       | -          | 0,01     | 15.08.2019 | 15.08.2019-09.09.2019 | 25 | 0,024% | -    | - | -    |
|               |            |            |   |         |         |   |   |   |   |         |            |         | 09.09.2019 | 0,01     | 09.09.2019 | 09.09.2019-12.09.2019 | 3  | 0,023% | -    | - | -    |
|               |            |            |   |         |         |   |   |   |   |         |            | 1223,92 | 12.09.2019 | -1223,91 | 12.09.2019 |                       | 4  | 0,023% | -    | - | -    |
| август 2019   | 611960,49  | 611960,49  | - | 1223,91 | 1223,91 | - | - | - | - | 1223,91 | 16.09.2019 | -       | -          | -0,00    | 16.09.2019 |                       | 25 | 0,023% | -    | - | -    |
|               |            |            |   |         |         |   |   |   |   |         |            | 1515,07 | 11.10.2019 | -1515,07 | 11.10.2019 |                       | 0  | 0,023% | -    | - | -    |
|               |            |            |   |         |         |   |   |   |   |         |            | 137,65  | 11.10.2019 | -1652,72 | 11.10.2019 |                       | 4  | 0,023% | -    | - | -    |
| сентябрь 2019 | 826362,91  | 826362,91  | - | 1652,74 | 1652,74 | - | - | - | - | 1652,74 | 15.10.2019 | -       | -          | 0,02     | 15.10.2019 | 15.10.2019-18.10.2019 | 3  | 0,023% | -    | - | -    |
|               |            |            |   |         |         |   |   |   |   |         |            | 0,02    | 18.10.2019 | -0,00    | 18.10.2019 |                       | 10 | 0,023% | -    | - | -    |
|               |            |            |   |         |         |   |   |   |   |         |            |         | 28.10.2019 | -0,00    | 28.10.2019 |                       | 15 | 0,022% | -    | - | -    |
|               |            |            |   |         |         |   |   |   |   |         |            | 341,86  | 12.11.2019 | -341,86  | 12.11.2019 |                       | 0  | 0,022% | -    | - | -    |
|               |            |            |   |         |         |   |   |   |   |         |            | 1640,22 | 12.11.2019 | -1982,08 | 12.11.2019 |                       | 3  | 0,022% | -    | - | -    |
| октябрь 2019  | 991041,10  | 991041,10  | - | 1982,08 | 1982,08 | - | - | - | - | 1982,08 | 15.11.2019 | -       | -          | -0,00    | 15.11.2019 |                       | 27 | 0,022% | -    | - | -    |
|               |            |            |   |         |         |   |   |   |   |         |            | 315,87  | 12.12.2019 | -315,87  | 12.12.2019 |                       | 0  | 0,022% | -    | - | -    |
|               |            |            |   |         |         |   |   |   |   |         |            | 2834,13 | 12.12.2019 | -3150,00 | 12.12.2019 |                       | 4  | 0,022% | -    | - | -    |
| ноябрь 2019   | 1574991,49 | 1574991,49 | - | 3149,98 | 3149,98 | - | - | - | - | 3149,98 | 16.12.2019 | -       | -          | -0,02    | 16.12.2019 |                       | 11 | 0,021% | -    | - | -    |
|               |            |            |   |         |         |   |   |   |   |         |            | 321,37  | 27.12.2019 | -321,39  | 27.12.2019 |                       | 1  | 0,021% | -    | - | -    |
|               |            |            |   |         |         |   |   |   |   |         |            | 2025,73 | 28.12.2019 | -2347,12 | 28.12.2019 |                       | 0  | 0,021% | -    | - | -    |
|               |            |            |   |         |         |   |   |   |   |         |            | 567,16  | 28.12.2019 | -2914,28 | 28.12.2019 |                       | 2  | 0,021% | -    | - | -    |
|               |            |            |   |         |         |   |   |   |   |         |            | 198,03  | 30.12.2019 | -3112,31 | 30.12.2019 |                       | 1  | 0,021% | -    | - | -    |
|               |            |            |   |         |         |   |   |   |   |         |            | 0,50    | 31.12.2019 | -3112,81 | 31.12.2019 |                       | 14 | 0,021% | -    | - | -    |
|               |            |            |   |         |         |   |   |   |   |         |            | 0,25    | 14.01.2020 | -3113,06 | 14.01.2020 |                       | 0  | 0,021% | -    | - | -    |
|               |            |            |   |         |         |   |   |   |   |         |            | 1,01    | 14.01.2020 | -3114,07 | 14.01.2020 |                       | 1  | 0,021% | -    | - | -    |
| декабрь 2019  | 1557034,84 | 1557034,84 | - | 3114,06 | 3114,06 | - | - | - | - | 3114,06 | 15.01.2020 | -       | -          | -0,01    | 15.01.2020 |                       | 26 | 0,021% | -    | - | -    |
|               |            |            |   |         |         |   |   |   |   |         |            |         | 10.02.2020 | -0,01    | 10.02.2020 |                       | 2  | 0,020% | -    | - | -    |
|               |            |            |   |         |         |   |   |   |   |         |            | 177,78  | 12.02.2020 | -177,79  | 12.02.2020 |                       | 0  | 0,020% | -    | - | -    |
|               |            |            |   |         |         |   |   |   |   |         |            | 1949,45 | 12.02.2020 | -2127,24 | 12.02.2020 |                       | 5  | 0,020% | -    | - | -    |
| январь 2020   | 1063620,89 | 1063620,89 | - | 2127,24 | 2127,24 | - | - | - | - | 2127,24 | 17.02.2020 | -       | -          | -0,00    | 17.02.2020 |                       | 21 | 0,020% | -    | - | -    |
|               |            |            |   |         |         |   |   |   |   |         |            | 192,49  | 12.03.2020 | -192,49  | 12.03.2020 |                       | 0  | 0,020% | -    | - | -    |
|               |            |            |   |         |         |   |   |   |   |         |            | 1985,58 | 12.03.2020 | -2178,07 | 12.03.2020 |                       | 4  | 0,020% | -    | - | -    |
| февраль 2020  | 1089031,74 | 1089031,74 | - | 2178,06 | 2178,06 | - | - | - | - | 2178,06 | 16.03.2020 | -       | -          | -0,01    | 16.03.2020 |                       | 25 | 0,020% | -    | - | -    |
|               |            |            |   |         |         |   |   |   |   |         |            | 2137,66 | 10.04.2020 | -2137,07 | 10.04.2020 |                       | 0  | 0,020% | -    | - | -    |

|          |             |             |      |          |          |      |      |      |         |            |          |            |          |            |                       |    |        |      |       |   |
|----------|-------------|-------------|------|----------|----------|------|------|------|---------|------------|----------|------------|----------|------------|-----------------------|----|--------|------|-------|---|
|          | -           | -           | -    | -        | -        | -    | -    | -    | -       | -          | 187,01   | 10.04.2020 | -2321,08 | 10.04.2020 |                       | 17 | 0,020% | -    | -     | - |
| Мар 2020 | 1159468,19  | 1159468,19  | -    | 2318,94  | 2318,94  | -    | -    | -    | 2318,94 | 12.05.2020 | -        | 27.04.2020 | -2324,08 | 27.04.2020 |                       | 15 | 0,018% | -    | -     | - |
|          | -           | -           | -    | -        | -        | -    | -    | -    | -       | -          | 156,10   | 12.05.2020 | -161,24  | 12.05.2020 |                       | 0  | 0,018% | -    | -     | - |
|          | -           | -           | -    | -        | -        | -    | -    | -    | -       | -          | 2049,91  | 12.05.2020 | -2211,15 | 12.05.2020 |                       | 3  | 0,018% | -    | -     | - |
| апр 2020 | 1103742,38  | 1103742,38  | -    | 2207,48  | 2207,48  | -    | -    | -    | 2207,48 | 15.05.2020 | -        | -          | -3,67    | 15.05.2020 |                       | 14 | 0,018% | -    | -     | - |
|          | -           | -           | -    | -        | -        | -    | -    | -    | -       | -          | 206,00   | 29.05.2020 | -209,67  | 29.05.2020 |                       | 13 | 0,018% | -    | -     | - |
|          | -           | -           | -    | -        | -        | -    | -    | -    | -       | -          | 41,47    | 11.06.2020 | -251,14  | 11.06.2020 |                       | 0  | 0,018% | -    | -     | - |
|          | -           | -           | -    | -        | -        | -    | -    | -    | -       | -          | 3414,02  | 11.06.2020 | -3665,16 | 11.06.2020 |                       | 4  | 0,018% | -    | -     | - |
| Май 2020 | 1830459,57  | 1830459,57  | -    | 3660,92  | 3660,92  | -    | -    | -    | 3660,92 | 15.06.2020 | -        | -          | -4,24    | 15.06.2020 |                       | 7  | 0,018% | -    | -     | - |
|          | -           | -           | -    | -        | -        | -    | -    | -    | -       | -          | -        | 22.06.2020 | -4,24    | 22.06.2020 |                       | 18 | 0,015% | -    | -     | - |
|          | -           | -           | -    | -        | -        | -    | -    | -    | -       | -          | 1800,81  | 10.07.2020 | -1805,05 | 10.07.2020 |                       | 0  | 0,015% | -    | -     | - |
|          | -           | -           | -    | -        | -        | -    | -    | -    | -       | -          | 63,82    | 10.07.2020 | -1870,87 | 10.07.2020 |                       | 5  | 0,015% | -    | -     | - |
| июн 2020 | 933317,10   | 933317,10   | -    | 1866,63  | 1866,63  | -    | -    | -    | 1866,63 | 15.07.2020 | -        | -          | -4,24    | 15.07.2020 |                       | 12 | 0,015% | -    | -     | - |
|          | -           | -           | -    | -        | -        | -    | -    | -    | -       | -          | -        | 27.07.2020 | -4,24    | 27.07.2020 |                       | 16 | 0,014% | -    | -     | - |
|          | -           | -           | -    | -        | -        | -    | -    | -    | -       | -          | 1059,97  | 12.08.2020 | -1064,21 | 12.08.2020 |                       | 0  | 0,014% | -    | -     | - |
|          | -           | -           | -    | -        | -        | -    | -    | -    | -       | -          | 6,30     | 12.08.2020 | -1070,51 | 12.08.2020 |                       | 5  | 0,014% | -    | -     | - |
| июл 2020 | 535270,84   | 535270,84   | -    | 1070,55  | 1070,55  | -    | -    | -    | 1070,55 | 17.08.2020 | -        | -          | 0,04     | 17.08.2020 | 17.08.2020-11.09.2020 | 25 | 0,014% | -    | -     | - |
|          | -           | -           | -    | -        | -        | -    | -    | -    | -       | -          | 13,87    | 11.09.2020 | -13,83   | 11.09.2020 |                       | 0  | 0,014% | -    | -     | - |
|          | -           | -           | -    | -        | -        | -    | -    | -    | -       | -          | 1599,96  | 11.09.2020 | -1613,79 | 11.09.2020 |                       | 4  | 0,014% | -    | -     | - |
| авг 2020 | 806913,68   | 806913,68   | -    | 1613,79  | 1613,79  | -    | -    | -    | 1613,79 | 15.09.2020 | -        | -          | -        | 15.09.2020 |                       | 27 | 0,014% | -    | -     | - |
|          | -           | -           | -    | -        | -        | -    | -    | -    | -       | -          | 1987,90  | 12.10.2020 | -1987,90 | 12.10.2020 |                       | 0  | 0,014% | -    | -     | - |
|          | -           | -           | -    | -        | -        | -    | -    | -    | -       | -          | 57,50    | 12.10.2020 | -2045,40 | 12.10.2020 |                       | 3  | 0,014% | -    | -     | - |
| сеп 2020 | 1022696,46  | 1022696,46  | -    | 2045,44  | 2045,44  | -    | -    | -    | 2045,44 | 15.10.2020 | -        | -          | 0,04     | 15.10.2020 | 15.10.2020-12.11.2020 | 28 | 0,014% | -    | -     | - |
|          | -           | -           | -    | -        | -        | -    | -    | -    | -       | -          | 2082,59  | 12.11.2020 | -2082,55 | 12.11.2020 |                       | 0  | 0,014% | -    | -     | - |
|          | -           | -           | -    | -        | -        | -    | -    | -    | -       | -          | 36,34    | 12.11.2020 | -2118,89 | 12.11.2020 |                       | 0  | 0,014% | -    | -     | - |
|          | -           | -           | -    | -        | -        | -    | -    | -    | -       | -          | 141,30   | 12.11.2020 | -2260,19 | 12.11.2020 |                       | 4  | 0,014% | -    | -     | - |
| окт 2020 | 1130116,53  | 1130116,53  | -    | 2260,23  | 2260,23  | -    | -    | -    | 2260,23 | 16.11.2020 | -        | -          | 0,04     | 16.11.2020 | 16.11.2020-11.12.2020 | 25 | 0,014% | -    | -     | - |
|          | -           | -           | -    | -        | -        | -    | -    | -    | -       | -          | 2912,10  | 11.12.2020 | -2912,06 | 11.12.2020 |                       | 0  | 0,014% | -    | -     | - |
|          | -           | -           | -    | -        | -        | -    | -    | -    | -       | -          | 145,52   | 11.12.2020 | -3057,58 | 11.12.2020 |                       | 4  | 0,014% | -    | -     | - |
| ноя 2020 | 1528809,48  | 1528809,48  | -    | 3057,62  | 3057,62  | -    | -    | -    | 3057,62 | 15.12.2020 | -        | -          | 0,04     | 15.12.2020 | 15.12.2020-28.12.2020 | 13 | 0,014% | -    | -     | - |
|          | -           | -           | -    | -        | -        | -    | -    | -    | -       | -          | 3086,77  | 28.12.2020 | -3086,73 | 28.12.2020 |                       | 0  | 0,014% | -    | -     | - |
|          | -           | -           | -    | -        | -        | -    | -    | -    | -       | -          | 143,35   | 28.12.2020 | -3230,08 | 28.12.2020 |                       | 3  | 0,014% | -    | -     | - |
|          | -           | -           | -    | -        | -        | -    | -    | -    | -       | -          | -        | 31.12.2020 | -3230,08 | 31.12.2020 |                       | 0  | 0,014% | -    | -     | - |
| дек 2020 | 1615053,00  | 1615053,00  | -    | 3230,11  | 3230,11  | -    | -    | -    | 3230,11 | 15.01.2021 | -        | -          | 0,03     | 15.01.2021 |                       | 0  | 0,000% | -    | -     | - |
| Всего    | 37821971,57 | 37821971,57 | 0,00 | 75643,91 | 75643,91 | 0,00 | 0,00 | 0,00 | 0,00    | 77626,03   | 77626,00 | 0,03       |          |            |                       |    | 10,28  | 0,00 | 10,28 |   |

Остаток задолженности по данным проверки на конец проверяемого периода:  
за страхователем по акту проверки всего: 0,00 рублей, пеня: 10,28 рублей;  
за отделением Фонда: 0,00 рублей.

Государственное учреждение - Тверское региональное отделение Фонда социального страхования Российской Федерации

(должность, наименование отделения)

Смирнова Татьяна Владимировна - Главный специалист-ревизор  
(Ф.И.О.)

Руководитель (его представитель):

МБУ ДО ДДТ

(должность, наименование организации)  
(обособленного подразделения или физического лица (его представителя))

Филиппова Ирина Юрьевна

(Ф.И.О.)

Главный бухгалтер (бухгалтер):

МБУ ДО ДДТ

(наименование организации (обособленного подразделения))

Еменова Оксана Валерьевна

(Ф.И.О.)

